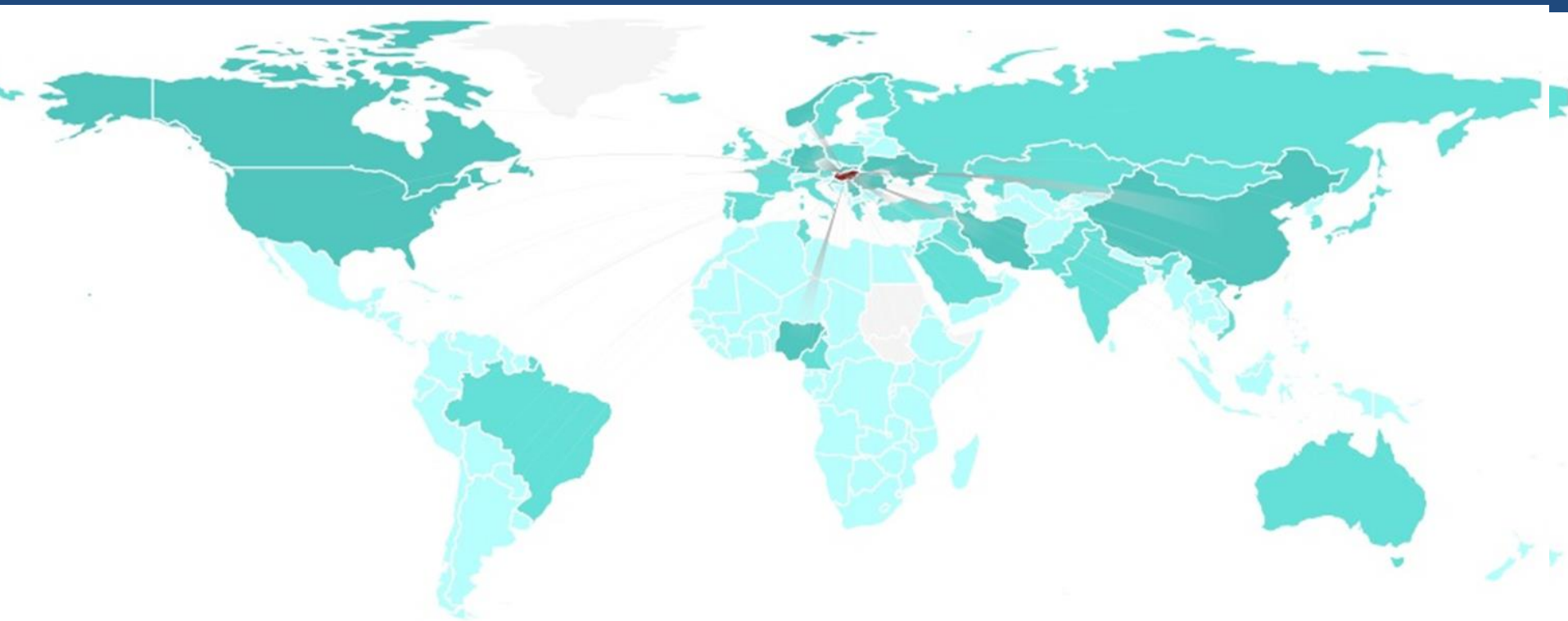


# A külföldi hallgatók motivációi és elégedettsége egy empirikus vizsgálat alapján

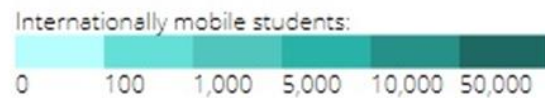


Dr. M. Császár Zsuzsa  
habil. egyetemi docens  
Pécsi Tudományegyetem

# A magyar felsőoktatás külföldi hallgatóinak származási helyei



A külföldi állampolgárságú hallgatók száma (fő)	2008	2010	2013	2014	2015	2016	2017
Forrás: OHFIR, TEMPUS	16 916	18 850	32 208	24 598	26 155	28 638	32 309



# Miért kell nekünk ennyi külföldi hallgató?

## A nemzetközi hallgatói mobilitás nemzeti szintű hatásai

- Humánerőforrás fejlesztés
- Külföldi stratégiai szövetségek (geopolitikai és / vagy gazdasági érdek)
- Kereskedelmi forgalom generálása
- Gazdasági haszon
- Országimázs-és brandépítés
- Szociális és kulturális élet fejlesztése
- Nemzetépítés

# Empirikus vizsgálat

- A kutatás célja: a külföldi hallgatók jelenlétének hatása (PTE, DE, SZTE)
- Célcsoport: idegen nyelvű, diploma-mobilitásban tanulók
- Módszerek:
  - nemzetközi szakirodalom elemzés (kut. előzmények)
  - statisztikai elemzés
  - kérdőíves felmérés
  - fókuszcsoportos vizsgálat
  - interjúk
- Kérdőíves felmérés: 3 kérdéscsoport
- A kutatás támogatója:



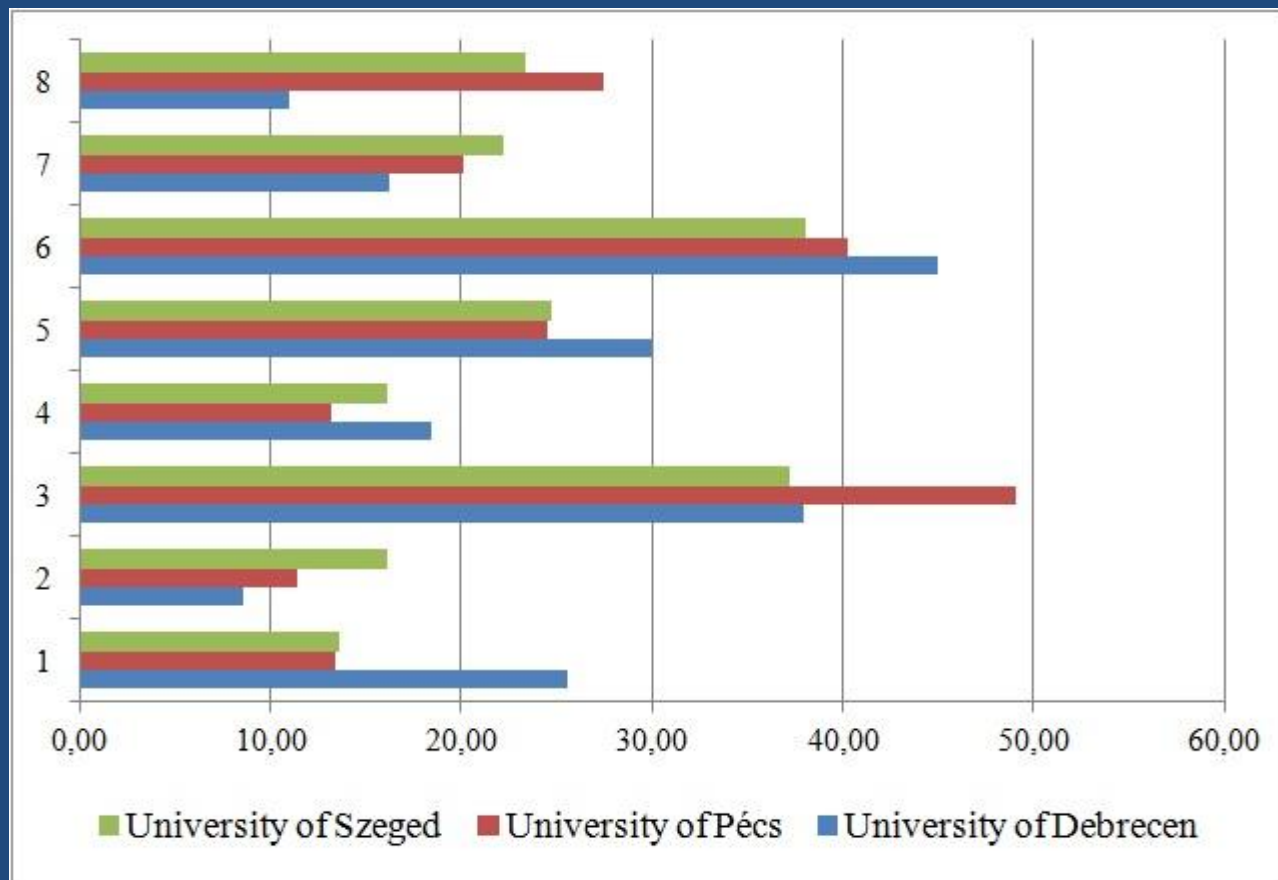
## A legnagyobb küldő országokból érkező hallgatók száma a vizsgálat idején

Debreceni Egyetem (DE)	Pécsi Tudománygyetem (PTE)	Szegedi Tudományegyetem (SZTE)
Nigéria (652)	Németország (691)	Németország (412)
Irán (300)	Norvégia (267)	Irán (156)
Izrael (276)	Irán (200)	Izrael (107)
Törökország (203)	Kína (125)	Törökország (89)
Egyesült Királyság(192)	Jordánia(105)	Nigéria (82)
Kína(138)	Spanyolország (90)	Spanyolország (77)
Szaud-Arábia (136)	Dél-Korea (87)	Japán (75)
Vietnám (132)	Brazília(60)	Kína (74)
Dél-Korea (112)	Törökország (51)	Dél-Korea (70)
Izland (107)	Svédország (49)	Egyesült Királyság(67)

# A kérdőíves felmérés alapadatai a három vizsgált egyetemen

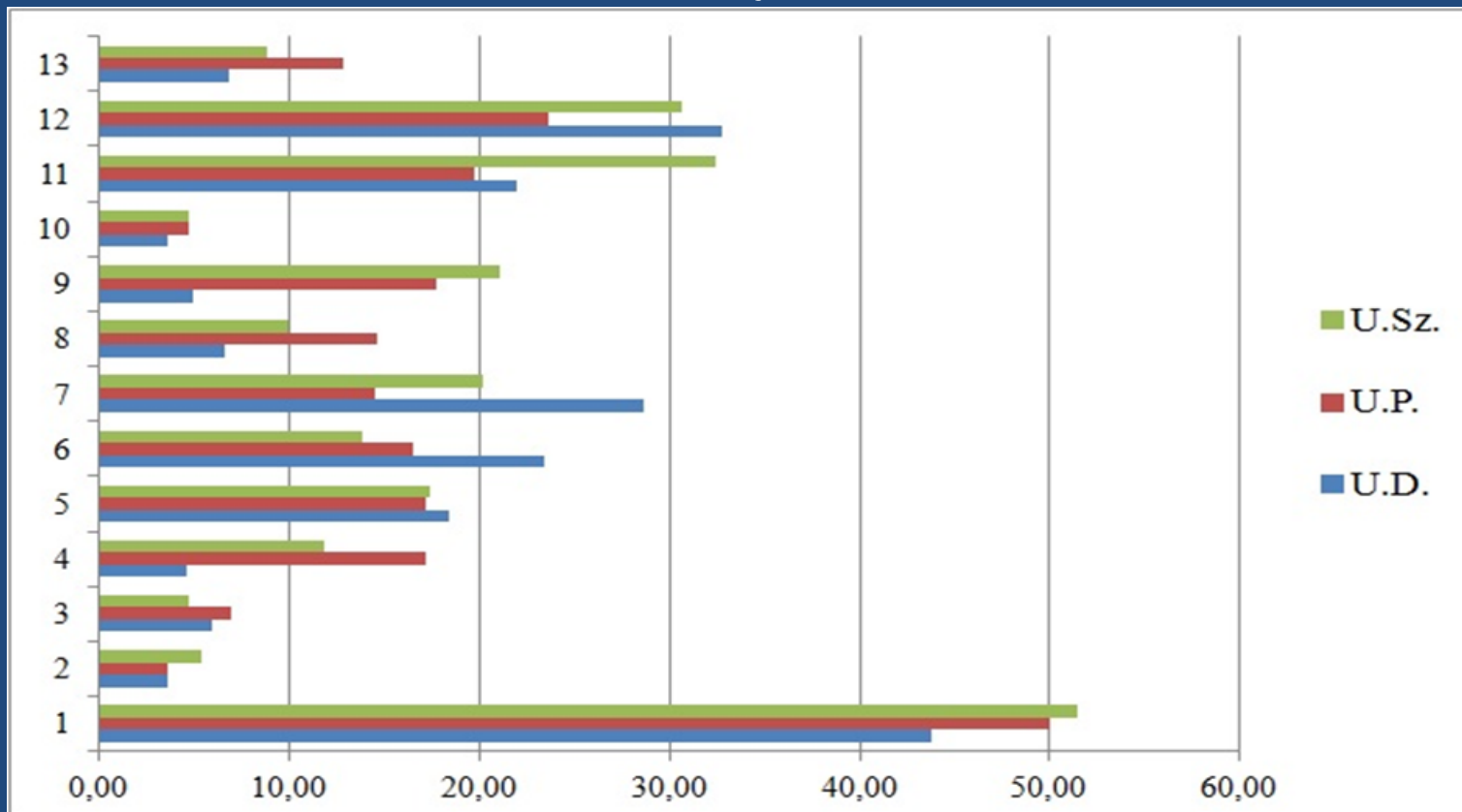
	DE	PTE	SZTE
Lekérdezés ideje	2015/2016	2015/2016	2016/2017
Sokaság nagysága	519 fő	546 fő	441 fő
Válaszadók aránya a lekérdezés idején jelenlévő teljes, idegen nyelvű képzésen részt vevő létszámból	15,49%	21,84%	22,45%
Átlagéletkor	22,92 év	22,06 év	22,9 év
Nemi eloszlás	44% F; 44,2% N; 11,8% n/a	45,97% F; 48,35 N; 5,68% n/a	53% F; 47% N

# Miért döntött a külföldi tanulmányok mellett? (%)



1 - otthon nem elég jó a felsőoktatás; 2 - itt ugyanilyen szintű oktatás van kevesebbért; 3 - új kultúrák és nyelvek megismerése; 4 - kapcsolatépítés, ismerkedés; 5 - függetlenedés otthonról és a szülőktől; 6 - jövőépítés, kedvező munkahelyek a jövőben; 7 - kalandvágy; 8 - egyéb

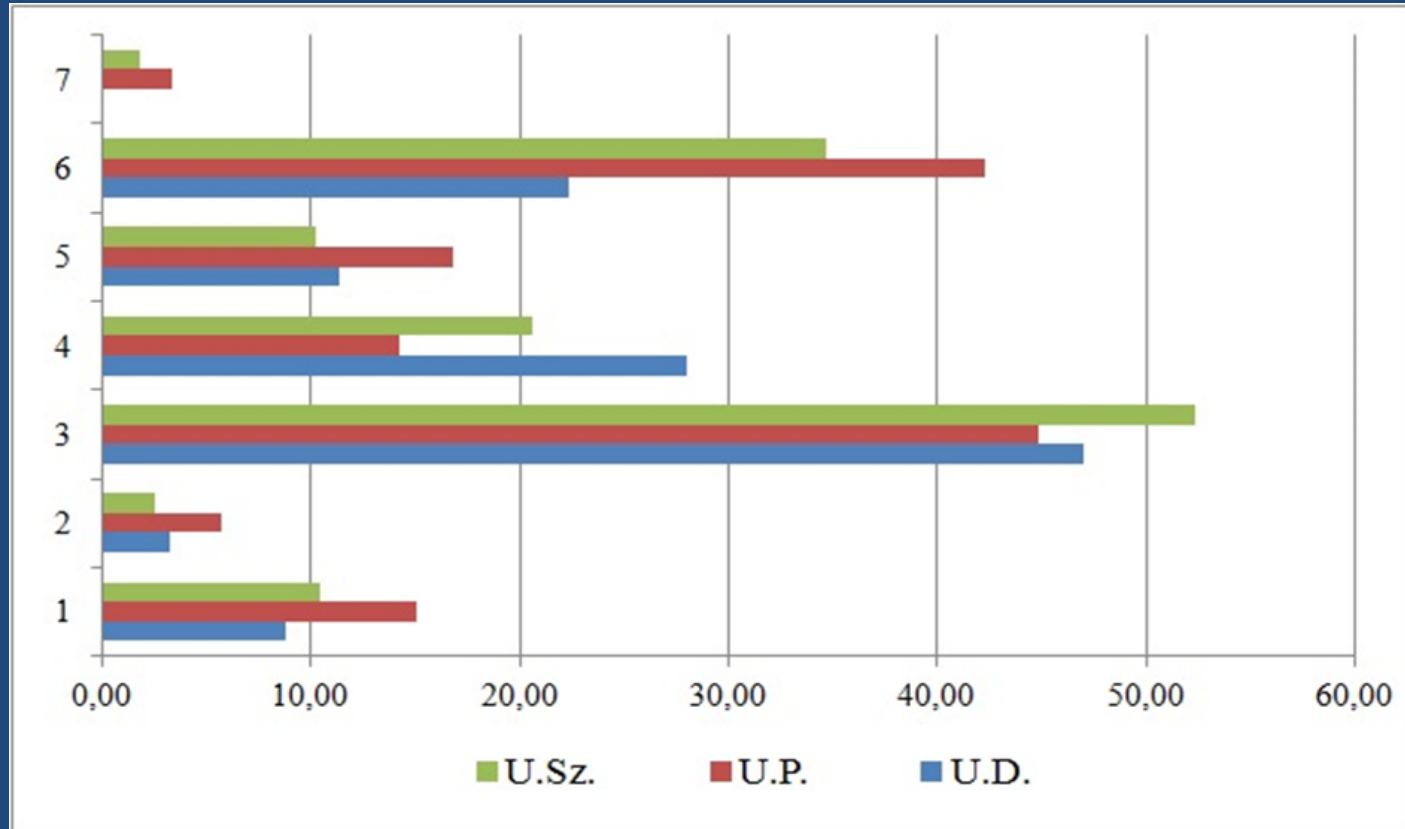
# Miért ezt az egyetemet választotta külföldi tanulmányai színhelyéül? (%)



1 - egyetem hírneve, oktatás és diploma elismertsége; 2 - oktatók ismertsége és személye; 3 - kurzusok széles választéka; 4 - oktatás saját anyanyelven; 5 - idegen nyelv tanulásának lehetősége; 6 - egyszerű jelentkezési procedúra; 7 - vállalható tandíj; 8 - az ország kultúrája; 9 - a város vonzereje; 10 - szórakozási és kulturális lehetőségek megfelelő választéka; 11 - kedvező megélhetési költségek; 12 - rokonok, barátok jelenléte vagy ajánlása; 13 - egyéb

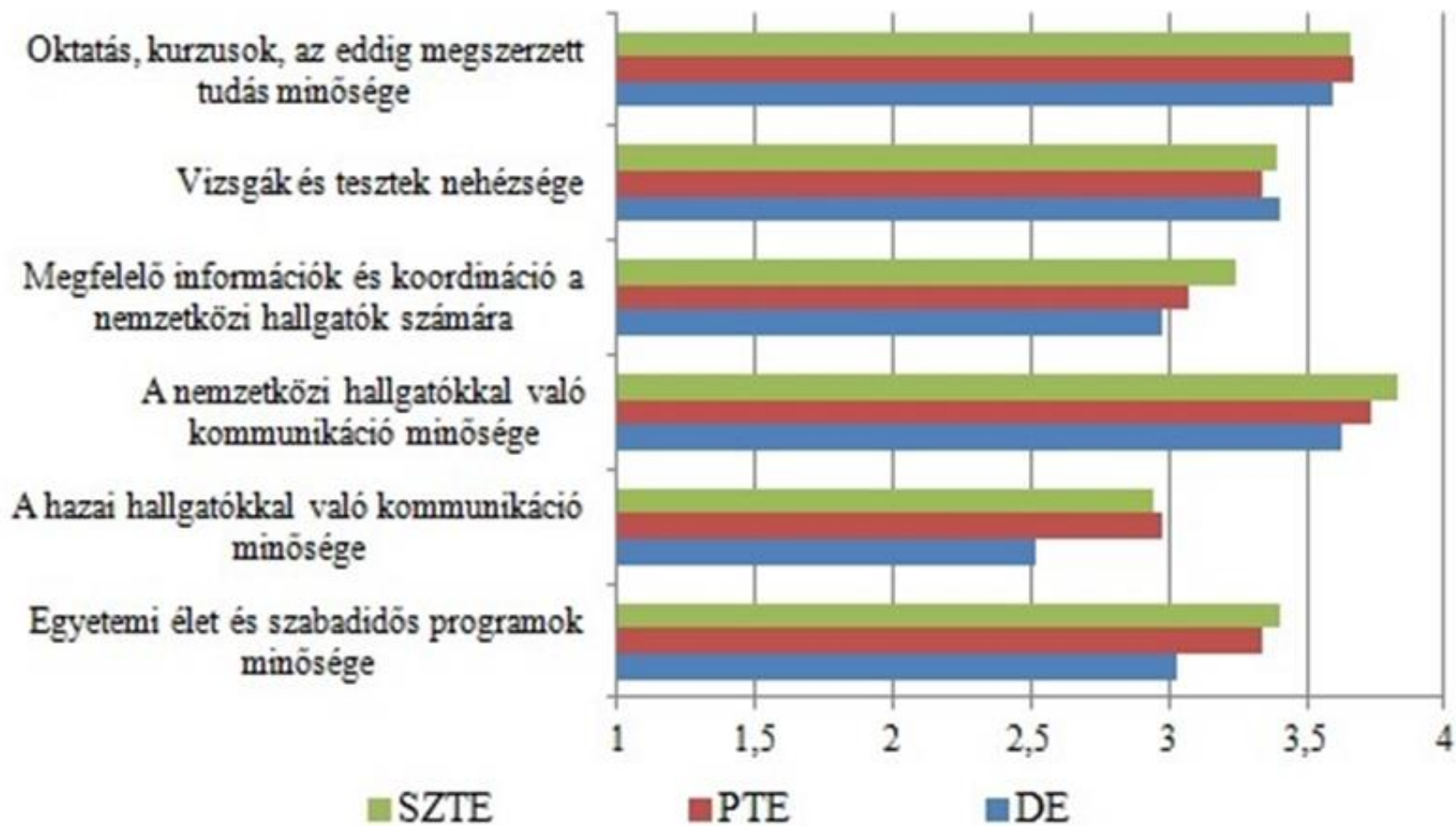


# Honnan értesült erről az egyetemről, és az itteni tanulási lehetőségről? (egyetemek szerint)

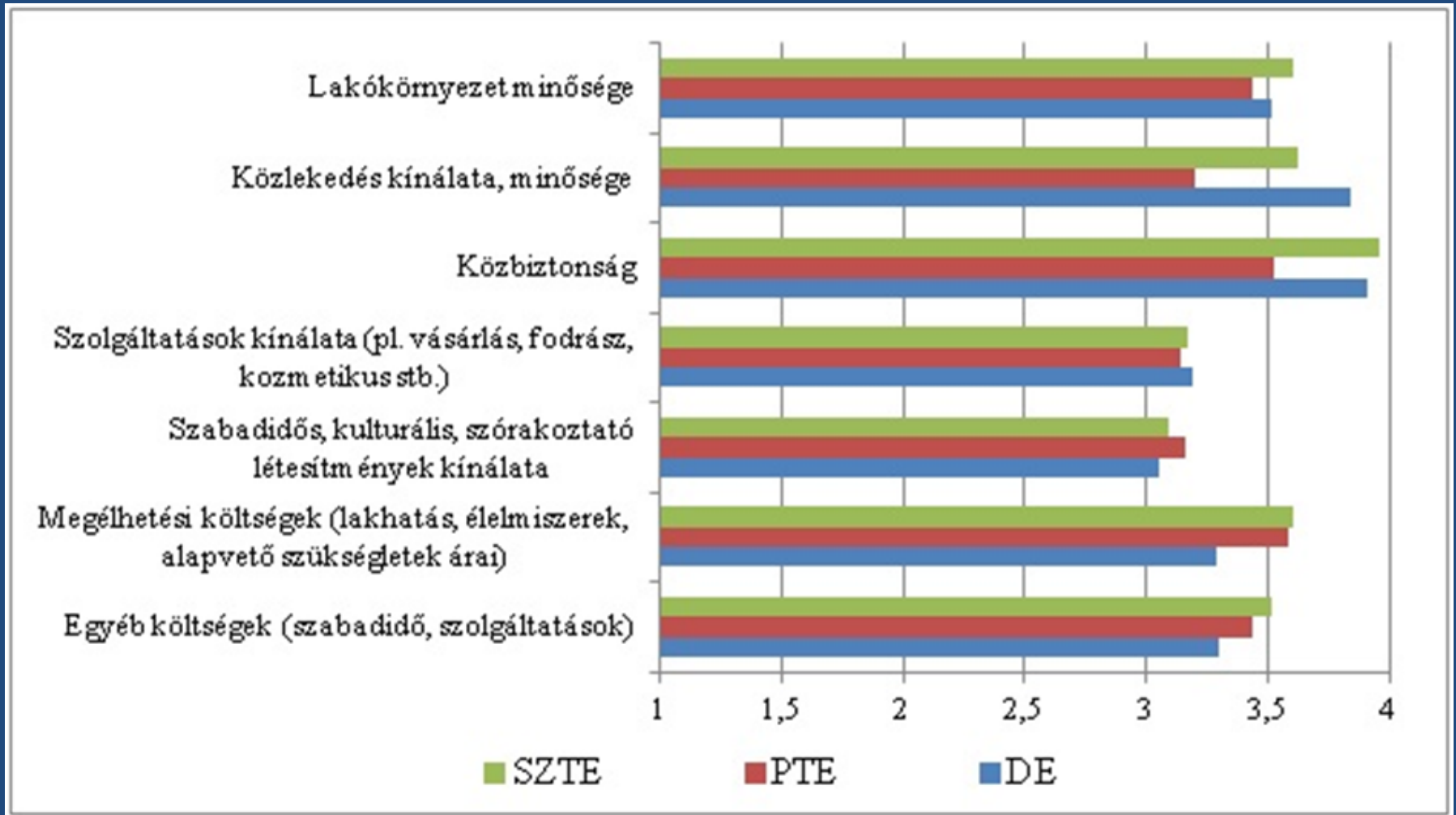


1 - hazai felsőoktatási intézmény; 2 - hazai közoktatási intézmény; 3 - barátok, rokonok; 4 - toborzó szervezet; 5 - ösztöndíjprogram; 6 - internet vagy egyéb média; 7 - egyéb

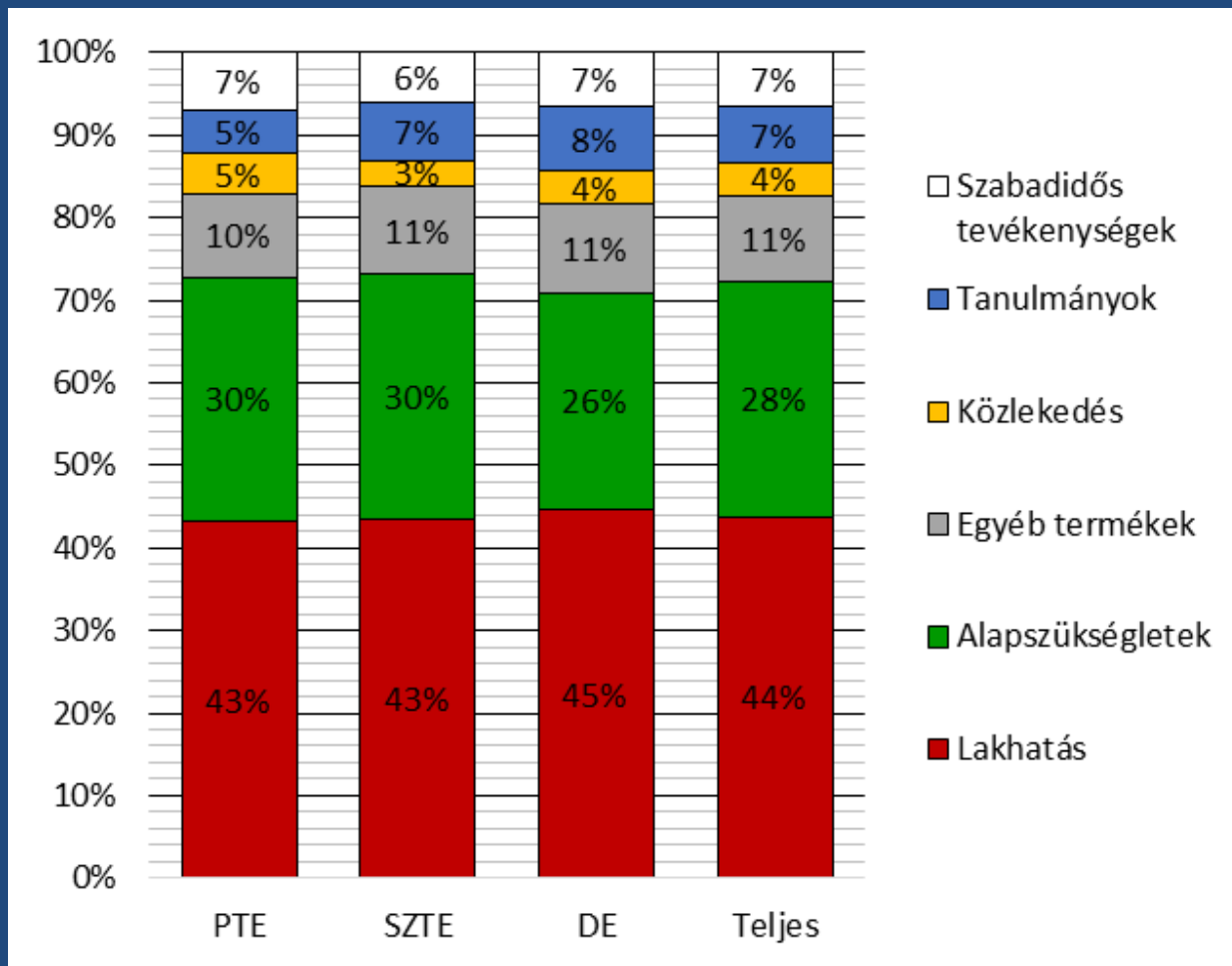
# Elégedettség az adott egyetemmel



# Elégedettség az adott várossal



# A külföldi hallgatók költési szerkezete



# Nemzetgazdasági hozadék a három egyetemváros révén

- 42,8 milliárd Ft (22 milliárd: megélhetés, 20,8 milliárd: tandíj)
- A külföldi hallgatók fogyasztásán keresztül realizálódó teljes jövedelem eléri
  - Az országos GDP 0,06 %-t,
  - a regionális GDP 0,17-0,18%-t
  - a megyei GDP 0,45-0,48 %-t
- Munkahelyteremtés: átlagosan 1 fő -1,2 munkahely

Köszönöm a figyelmet!



[cszsuzsa@gamma.ttk.pte.hu](mailto:cszsuzsa@gamma.ttk.pte.hu)